

駐輪場駐車場検索&定期申込、決済システム

(サイトはこちら)
<https://cycass.jp>



①サイカスマートナビ 会員登録ガイド

1 会員登録の開始



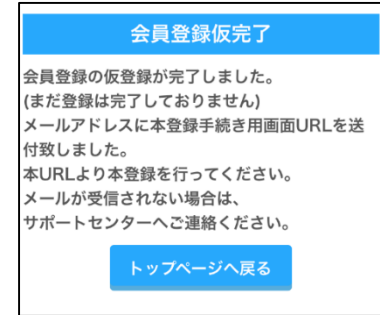
サイトにアクセスし、トップページから「会員登録」をクリック!

2 会員情報の入力




「会員登録」ページでお名前、電話番号、メールアドレス等の入力及びマイページログイン用パスワードを設定。

3 会員登録の仮登録



会員登録が仮登録となり、登録したメールアドレス宛に本登録手続き用メールが送信されます。

4 会員登録の本登録



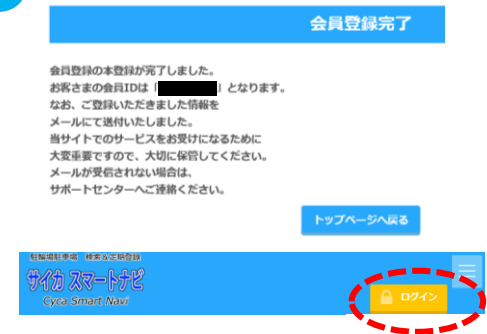
本登録手続き用メールが届きましたらメール内の「本登録用アドレス」(URL)をクリック!

5 本登録の申込



本登録申込画面に進みます。本登録申込ボタンをクリック!

6 本登録完了



会員登録完了となり、会員IDが発行されます。会員IDと会員登録時に作成したパスワードでマイページにログインできます。

迷惑メールフィルターをご利用中のお客様はドメイン (@cycass.jp) を許可していただく必要があります。各携帯キャリア毎のドメイン指定受信の設定方法については各携帯キャリアのHPをご参照下さい。サイトに関する詳細はサイト内の「ご利用方法」をご覧ください。